



PREPARACIÓN DIVIDA DEL INTESTINO MOVIPREP

Las siguientes instrucciones son las instrucciones específicas de su médico. Por favor, siga las instrucciones cuidadosamente para asegurar una preparación exitosa.

Puede comunicarse con su asesor de pacientes con preguntas de preparación no médicas al **800.349.0285**.

Puede comunicarse con el consultorio de su médico a través de la Red de Práctica de United Digestive al **866.468.6242**.

Notas especiales: Si está tomando aspirina, Coumadin (warfarina), Plavix (clopidogrel), Xarelto (rivaroxabán) Eliquis (apixabán) u otro medicamento anticoagulante, siga las instrucciones proporcionadas por su gastroenterólogo con respecto a si / cuándo deben suspenderse antes de su procedimiento. Si no está seguro, llame a su gastroenterólogo.

7 días antes del procedimiento	3 días antes del procedimiento	2 días antes del procedimiento	1 día antes del procedimiento	El día del procedimiento
<p>Revise sus instrucciones de preparación a fondo.</p> <p>Recoja su receta en su farmacia.</p> <p>PARAR: Hierro, alta dosis de aceite de pescado y fentermina.</p> <p>PACIENTES DIABÉTICOS Si usted es un paciente diabético, consulte las instrucciones adicionales para diabéticos en este paquete, que se encuentra en la página 6.</p>	 <p>DEJE de comer cualquier verdura cruda o verdura que contenga semillas, maíz, palomitas de maíz, nueces y semillas y suspenda cualquier suplemento de fibra hasta después del procedimiento.</p> <p>Compre artículos dietéticos líquidos claros, ungüento, material de lectura, etc.</p>	 <p>Continúe con una dieta baja en fibra. Recuerde evitar los alimentos con nueces y semillas.</p> <p>Confirme los arreglos con su conductor.</p>	<p>NO ALIMENTOS SÓLIDOS, LÍQUIDOS CLAROS* SOLO al levantarse, hasta después de su procedimiento. Una dieta de líquidos claros es necesaria para una colonoscopia.</p> <p>Prepárese de un vistazo 6:00 pm Beba la primera dosis de la solución de preparación.</p> <p>Instrucciones detalladas paso a paso que se encuentran en la página 3.</p>	<p>Prepárese de un vistazo 7 horas antes de su procedimiento Beba una segunda dosis de la solución de preparación.</p> <p>Nada por vía oral 6 horas antes de su procedimiento.</p> <p>NO CHICLE, NI CAMELOS DUROS</p> <p>PUEDA CEPILLARSE LOS DIENTES, PERO NO TRAGAR.</p> <p>Si toma medicamentos diarios, consulte la página 4 para obtener instrucciones específicas.</p>

*** Detalles de la dieta de líquidos claros: SIN ROJO o PÚRPURA. SIN LÁCTEOS**

Aprobado

Refrescos, café, té, jugos claros, aguas de aptitud, Paletas heladas sin pulpa, caldo de pollo, verduras y carne, gelatina

Evite

NO Leche/Lácteos
NO Jugos con pulpa
NO **ROJO O MORADO**



Preguntas frecuentes sobre la preparación intestinal

¿Qué es una hez transparente?

Una hez transparente puede tener un ligero tinte de amarillo o marrón. Será completamente transparente y no contendrá ninguna materia sólida.

No estoy defecando, ¿qué debo hacer?

Los movimientos intestinales pueden tomar hasta 5-6 horas después de comenzar la preparación para comenzar. Sea paciente, continúe bebiendo líquidos claros. Si no ha tenido una evacuación intestinal antes de la medianoche de la noche anterior a su procedimiento, deberá comunicarse con el médico de guardia para obtener más instrucciones.

La preparación me está dando náuseas, ¿qué debo hacer?

Si desarrolla náuseas o vómitos, disminuya la velocidad a la que bebe la solución. Por favor, trate de beber toda la solución laxante, incluso si le lleva más tiempo. Si el vómito persiste o si no puede terminar la preparación, detenga la preparación y comuníquese con el consultorio de su médico durante el horario comercial normal o hable con el médico de guardia.

¿Cuáles son algunos alimentos ricos en fibra que debo evitar?

Las frutas y verduras crudas son típicamente altas en fibra, así como nueces, semillas, panes integrales, y frijoles y lentejas.

¿Cuáles son algunas buenas opciones para los alimentos bajos en fibra?

Elija pan y arroz blancos para opciones bajas en fibra, así como pastas hechas con harina blanca. El pollo, el pescado, los productos lácteos y los huevos también son bajos en fibra y son buenas opciones para los alimentos 2-3 días antes de comenzar su preparación.

Si como palomitas de maíz o semillas 3 días antes de mi procedimiento, ¿necesito reprogramar?

No necesitará reprogramar su procedimiento; Sin embargo, las semillas o nueces pueden causar una dificultad en la detección y requieren la necesidad de volver a examinar. Si ha comido una gran cantidad de semillas o nueces, es posible que desee comunicarse con su proveedor o su asistente médico.

¿Puedo beber ALCOHOL en la dieta líquida?

El alcohol no está permitido como parte de la dieta líquida.

¿Puedo seguir la dieta líquida después de comenzar a consumir los laxantes?

Sí, puede continuar con la dieta líquida hasta que se le indique suspender cualquier cosa por vía oral, que generalmente es de 4 a 6 horas antes del procedimiento.

¿Por qué tengo que levantarme tan temprano para la 2ª dosis, no puedo tomarla toda la noche anterior?

Una preparación dividida ha demostrado ser la más efectiva para una colonoscopia exitosa. Es esencial que siga las instrucciones proporcionadas con sus medicamentos de preparación.

Si peso menos de 100 libras, ¿necesito tomar toda la preparación?

La cantidad de líquido no depende del peso. Es importante terminar la preparación para una colonoscopia exitosa.

PREPARACIÓN DIVIDA DEL INTESTINO MOVIPREP

Día de preparación: El día antes de su procedimiento

Solo líquidos claros el día anterior al procedimiento. No alimentos sólidos al levantarse, hasta después de su procedimiento. Beba mucha agua durante todo el día para evitar la deshidratación.

- Suspenda el alcohol un día antes del procedimiento.
- **Pacientes diabéticos: tome la mitad de su dosis habitual de medicamentos para la diabetes (orales/inyectables) hoy.**

Su gastroenterólogo puede aconsejarle que agregue bisacodilo/Dulcolax antes de comenzar su preparación. Si se recomienda, siga las instrucciones dadas por el médico o el personal clínico.

MEZCLAR PRIMERA DOSIS

1

6:00 PM la noche antes de su procedimiento:

Vacíe 1 bolsa A y 1 bolsa B en el contenedor desechable de un litro.



2

6:00 PM la noche antes de su procedimiento:

Agregue agua tibia hasta la línea superior del contenedor. mezcle hasta disolver.



3

6:00 PM la noche antes de su procedimiento:


El contenedor Moviprep se divide por 4 puntos. Cada 15 minutos, beber la solución a la siguiente marca (aproximadamente 8 oz), hasta que se consume el litro completo.



4

7:00 PM la noche antes de su procedimiento:

Beba 16 oz del líquido claro de su elección. Este es un paso necesario para asegurar la hidratación adecuada y una preparación eficaz.



Las respuestas individuales a los laxantes pueden variar. Esta preparación causará múltiples movimientos intestinales, por lo tanto, se recomienda permanecer cerca de un baño.

PREPARACIÓN DIVIDA DEL INTESTINO MOVIPREP

El día de su procedimiento

Instrucciones para medicamentos

- La mañana de su procedimiento, tome todos los medicamentos programados regularmente con un pequeño sorbo de agua.
- Para los pacientes diabéticos, mantenga todos los medicamentos para la diabetes, incluida la insulina, hasta después de su procedimiento.
- Si toma medicamentos anticoagulantes, consulte las instrucciones de medicamentos proporcionadas por su gastroenterólogo.

Instrucciones de preparación, continuación:

MEZCLAR SEGUNDA DOSIS

5

7 horas antes de su procedimiento:

Vacíe 1 bolsa A y 1 bolsa B en el contenedor desechable de un litro.



6

7 horas antes de su procedimiento:

Agregue agua tibia hasta la línea superior del contenedor. Mezcle hasta disolver.

Si prefiere, mezcle la solución antes de tiempo y refrigere antes de beber. La solución reconstituida debe utilizarse dentro de las 24 horas.



7

7 horas antes de su procedimiento:

El contenedor Moviprep se divide por 4 puntos. Cada 15 minutos, beber la solución a la siguiente marca (aproximadamente 8 oz), hasta que se consume el litro completo.



8

Después de terminar el paso 7

Beba 16 oz del líquido claro de su elección. Este es un paso necesario para asegurar la hidratación adecuada y una preparación eficaz.

***La preparación debe completarse a más tardar 6 horas antes de su procedimiento.**



PREPARACIÓN DIVIDA DEL INTESTINO MOVIPREP

Información adicional

- Por favor, absténgase de fumar el día de su procedimiento para cumplir con los requisitos de anestesia. Si usted es fumador, es importante que evite fumar antes de su procedimiento.

- Pacientes con asma: por favor traiga su inhalador con usted.

- **6 HORAS ANTES DE SU PROCEDIMIENTO**
 - NADA POR LA BOCA
 - NADA DE COMER NI BEBER HASTA DESPUÉS DE SU PROCEDIMIENTO
 - NO CHICLE, NI CAMELOS DUROS
 - PUEDE CEPILLARSE LOS DIENTES, PERO NO TRAGAR

- Si su procedimiento requiere sedación, un conductor (de 18 años o más) debe acompañarlo a su cita. La persona que lo lleva a casa debe permanecer en las instalaciones mientras se realiza su procedimiento para que estén disponibles en el improbable caso de una emergencia. No puede ir a casa en un taxi, viaje compartido (Uber / Lyft) o tomar el transporte público. La sedación que recibirá le impedirá conducir con seguridad o trabajar el día de su procedimiento. Después de su procedimiento, no conduzca, opere maquinaria pesada ni firme documentos legales durante 24 horas.

Si tiene alguna pregunta o inquietud sobre la preparación, comuníquese con su asesor de pacientes llamando al 800.349.0285 o enviando un correo electrónico a support@yourpatientadvisor.com.

Es importante dejar su nombre para su asesor de pacientes y verificar su número de teléfono de devolución de llamada si se le solicita. Su asesor de pacientes le devolverá la llamada lo antes posible.

PREPARACIÓN DIVIDA DEL INTESTINO MOVIPREP

INSTRUCCIONES PARA EL PACIENTE DIABÉTICO

Es importante mantener su nivel de azúcar en la sangre controlado cuando se somete a un procedimiento ambulatorio. Las siguientes instrucciones lo guiarán en el manejo de sus medicamentos para la diabetes antes de su procedimiento.

EL DÍA ANTES DE SU PROCEDIMIENTO

Tome la mitad de su dosis habitual de medicamento para la diabetes (oral/inyectable) hoy.

- Si toma insulina:
Tome la mitad de su cantidad habitual de insulina nocturna (vea ejemplos a continuación que incluyen todos los tipos de insulina, como NPH, 70/30, 50/50, Regular, Humalog y Lente).
Ejemplo 1: Su dosis habitual de la noche es de 15 unidades de NPH y 8 unidades de regular. Usted tomaría 7 unidades de NPH y 4 unidades de regular la noche anterior a su procedimiento.
Ejemplo 2: Su dosis habitual de la noche es de 27 unidades de insulina 70/30. Usted tomaría 13 unidades de insulina 70/30 la noche antes de su procedimiento.

LA MAÑANA DE SU PROCEDIMIENTO

- Controle su nivel de azúcar en la sangre a primera hora de la mañana (y a las 12:00 del mediodía si no está en el hospital o centro ambulatorio) y anote los resultados. Lleve estos resultados y su libro de registro de azúcar en la sangre con usted (junto con sus pastillas para la diabetes y / o insulina) al hospital o centro ambulatorio.
- Si está tomando pastillas para la diabetes o toma inyecciones de insulina:
NO tome sus pastillas ni insulina la mañana del procedimiento.
- Si usa una bomba de insulina:
 - Llévelo con usted a su procedimiento.
 - Suspnda la función de bolo cuatro (4) horas antes de la hora de llegada.
 - Si su nivel de azúcar en la sangre está en un rango aceptable, disminuya la función basal al 50% de su tasa normal.
 - Si su nivel de azúcar en la sangre es inferior a 60, tome una de las siguientes 2 horas antes de su llegada al hospital o centro ambulatorio:
 - 3 tabletas de glucosa
 - 4 oz de jugo (jugo claro como manzana o uva blanca)
 - 6 Life Savers™ (SIN ROJO)